


## Kochfeld - Kochplatte Modular Induction Quadra



Induktionskochfelder

Code: 7366 350



### EINZELHEITEN

Einbaurand Abgeschrägte Kante - für den flächigenbündigen Einbau oder als Aufsatz

Farbgebung Schwarz

Material Glaskeramik

Versorgung Einphasig: 230 V; 1P+N; zweiphasig 400 V; 2P+N; 50,60 Hz

Abmessungen 350x350 mm

Vollständige Beschreibung Induktionsplatte 350x350 mm - für Modular Quadra System

Heizelement 1 Zone

Gesamtleistung 2.300 (3.000)\* W

Versorgungseinstellungen 9 Leistungsstufen pro Zone + Powerboost

Sicherheit

Sicherheitsausstattung

---

Typ

Induktionskochfeld

---

Art der Bedienelemente

Touch Control

---

Anmerkungen:

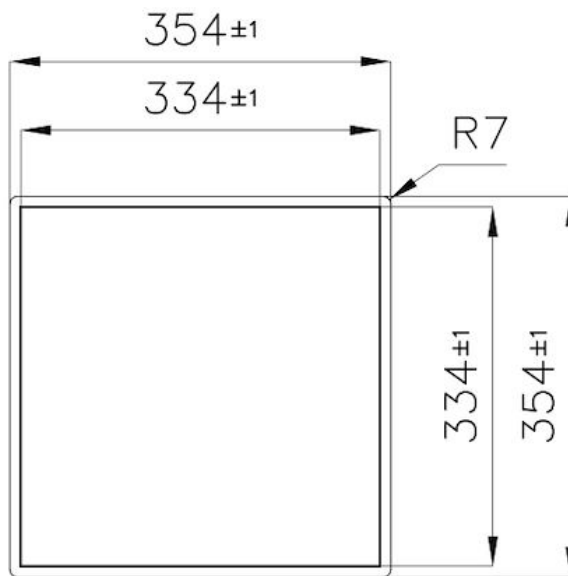
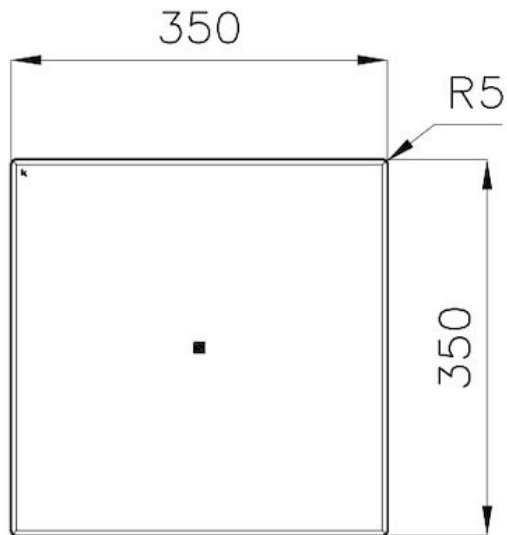
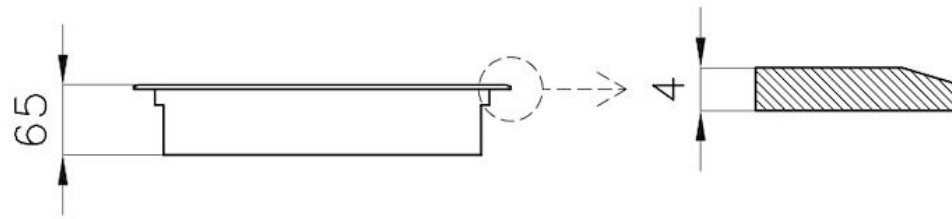
\* Powerboost

---


Anmerkungen:

---

## TECHNISCHE DATEN



## GALERIE



## PAARUNGEN



**Kochfeld Touch Control Modular  
Quadra**  
7367 040



**Kochfeld Touch Control Modular  
Quadra**  
7367 030



**Kochfeld Touch Control Modular  
Quadra**  
7367 020



**Modular Induction - Anschlussdose**  
7369 040



**Modular Induction - Anschlussdose**  
7369 030



**Modular Induction - Anschlussdose**  
7369 020